

## Annexe 1

### Descriptif du projet pour l'appel à manifestation d'intérêt « Accompagner et Financer les investissements dans la transformation de la Filière Forêt Bois en Région Occitanie »

La trame présentée ci-dessous présente les principales composantes souhaitées à titre indicatif. Le porteur de projet a la possibilité de présenter un dossier sous une autre forme tant qu'il présente tous les éléments demandés.

#### Titre du projet

#### Nom de la structure portant le projet (Chef de file)

#### Statut juridique

#### Chiffre d'Affaire moyen annuel (3 dernières années)

#### Effectif salariés (2019)

#### Coordonnées

Adresse du siège ou de l'établissement concerné :

Commune

Code Postal

Dirigeant ou représentant légal (président ou autre personne désignée par les statuts):

Nom :

Fonction :

Téléphone :

E-mail :

#### Activité de l'entreprise

Exploitation Forestière  1<sup>ère</sup> transformation  2<sup>ème</sup> transformation

Autres - Préciser

Description de l'activité principale et produits concernés :

Date de création :

Appartenance à un groupe ou holding :  Oui  Non

Si oui, lequel :

Effectif global du groupe :

Chiffre d'affaires du groupe :

Délai de réalisation de l'opération

Date de début d'opération

Date de fin d'opération

## Description du projet

**Résumé du projet : contexte, présentation générale de l'opération, opportunités d'investissement (ex : diversification activités , produits, marchés...).**

**Identification et localisation du territoire concerné**

**Stratégie globale / Ambition opérationnelle du projet**

**Situation initiale et objectifs**

**Positionnement du projet au sein de la filière.**

**Niveau d'interactivité et de synergie avec les autres acteurs de la Filière, avec les territoires ( résultats escomptés, et manière d'y parvenir).**

**Partenariat et contributions respectives (nature, forme...)**

**Nature des dépenses (investissement matériel, foncier et , immobilier, études conseil et ingénierie...)**

**Détail des actions prévues et leur phasage**

**Calendrier de réalisation (dont date de début et date de fin)**

--

**Plan de financement / Budget en € HT et TTC**

Nature de la dépense	Dépenses prévisionnelles		Recettes prévisionnelles	
	Montant € HT	Montant € TTC	Structure	Montant

**Nature du soutien public attendu**

--

## Critères d'appréciation du caractère structurant du projet

*Les candidats devront expliquer en quoi leur projet répond aux critères énoncés ci-après*

### **Critère 1 : – caractérisation de l'ancrage territorial du projet**


*ex : acceptabilité du projet, liens existants avec des collectivités,, disponibilité foncière, complémentarité d'actions, retombées/attendus en termes de valeur ajoutée socio - économique et environnementale ,*

### **Critère 2 : Qualité de l'implantation dans la filière régionale**

*ex : capacité à transformer des bois et/ou des sciages régionaux, aptitude à développer des liens de partenariats ou des investissements croisés entre les différents acteurs régionaux de la filière, conditions de traçabilité de l'amont jusqu'à l'utilisateur*


**Critère 3 : Capacité à fédérer et agréger un consortium d'entreprises et d'acteurs partenaires conférant une dimension collective au projet**

*ex : nombre d'entreprises partenaires dans le projet et diversification d'activités (créées, impactées...), pluralité/ consortium d'acteurs autour du projet, niveau de représentativité des différents maillons de la filière*



**Critère 4 : Robustesse du projet d'investissement de l'entreprise.**

*Ex : , nature et dimensionnement du projet : volume de bois (supplémentaire) mobilisé / sciés, accroissement des usages du bois, diversification des produits...), évolution des process et processus, valeurs ajoutées créées, filières de qualité, capacité d'innovation , modèle économique (estimation coût de projet, taux de rentabilité, durée d'amortissement projetée, effet levier de l'aide...*




**Critère 5 : Éléments d'ingénierie de projet**

*ex : données déjà existantes, identification des besoins complémentaires en matière d'études / conseil en ingénierie diverses (techniques, juridiques, économique, financières...), moyens et ressources mobilisés, chiffrage prévisionnel etc...*

A large, empty rectangular box with a thin black border, intended for providing details on project engineering elements.

**Autres**

A large, empty rectangular box with a thin black border, intended for providing other relevant information.

## Pièces à fournir

Une lettre de candidature au présent AMI adressée à Mme La Présidente de Région et à M le Préfet de Région	<input type="checkbox"/>
La présente Annexe complétée et signée	<input type="checkbox"/>
Les documents justifiants de l'existence juridique du demandeur (k-bis, autre selon raison sociale du porteur de projet)	<input type="checkbox"/>
Les statuts en vigueur, Organigrammes juridique et fonctionnel de l'entreprise daté et signé.	<input type="checkbox"/>
Entreprises appartenant à un groupe : organigramme précisant les niveaux de participation, effectifs, chiffre d'affaires, dernier bilan consolidé des entreprises du groupe certifié (le cas échéant)	<input type="checkbox"/>
Attestation de régularité sociale (document à télécharger sur le site URSSAF / MSA)	<input type="checkbox"/>